

都道府県別ノロウイルス検出報告状況、2017/18シーズン

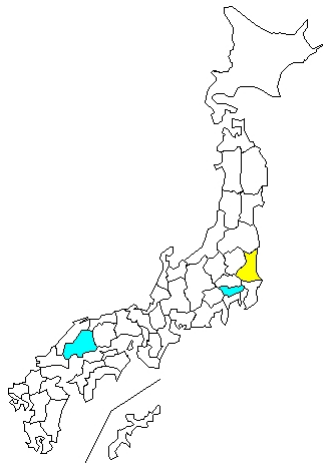
(病原微生物検出情報：2017年11月17日 作成)

\* 各都道府県市の地方衛生研究所からの検出報告を図に示した

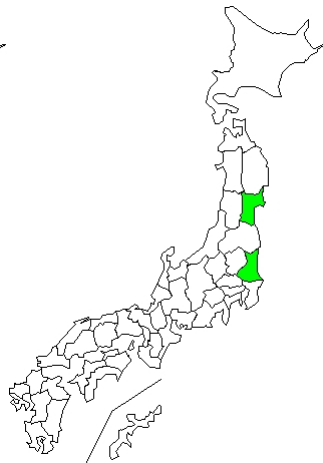


Infectious Agents Surveillance Report

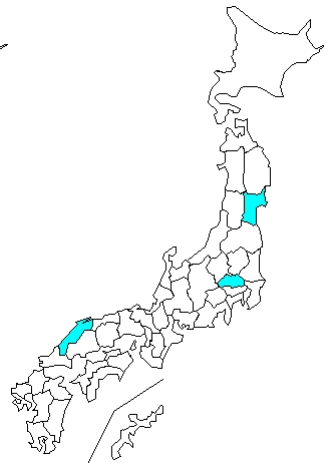
検出報告数



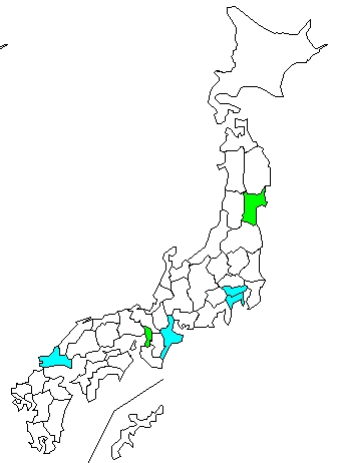
36週  
(09/04-09/10)  
8 例



37週  
(09/11-09/17)  
6 例

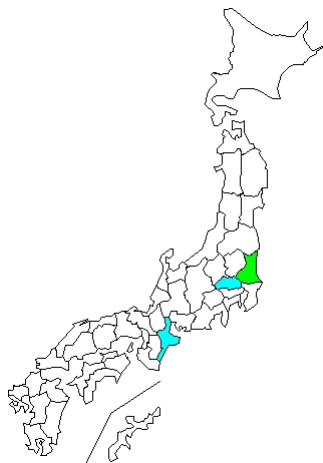


38週  
(09/18-09/24)  
3 例



39週  
(09/25-10/01)  
9 例

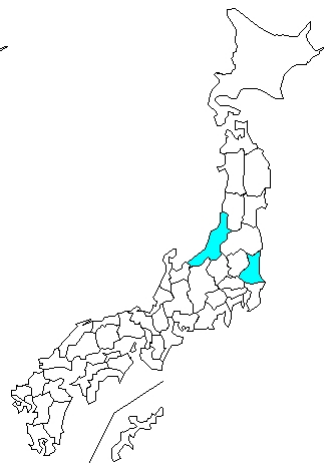
検出報告数



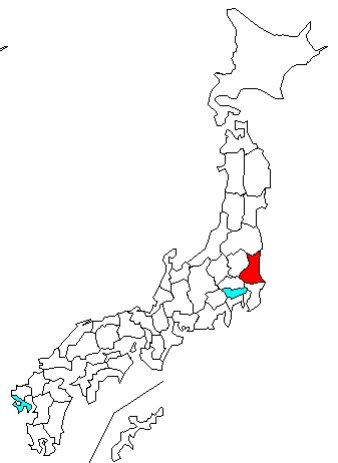
40週  
(10/02-10/08)  
5 例



41週  
(10/09-10/15)  
1 例

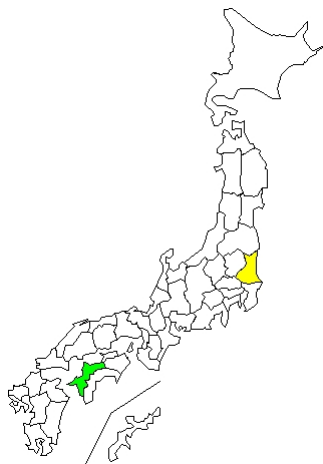


42週  
(10/16-10/22)  
2 例



43週  
(10/23-10/29)  
14 例

検出報告数



44週  
(10/30-11/05)  
10 例



45週  
(11/06-11/12)  
報告なし



46週  
(11/13-11/19)  
報告なし